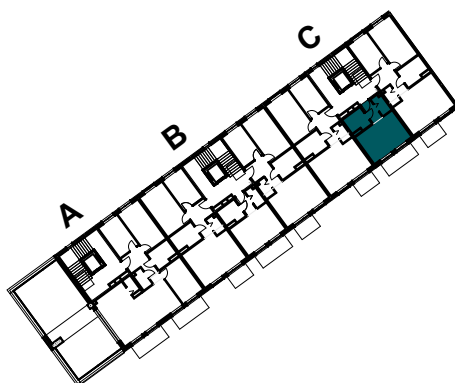


SCHEMAT ZABUDOWY



SCHEMAT KONDYGNACJI

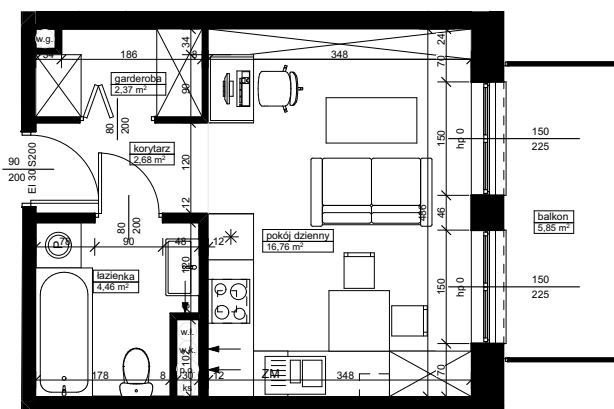
bryła **A**

kondygnacja **IV PIĘTRO**

klatka / nr lokalu **C / 041**

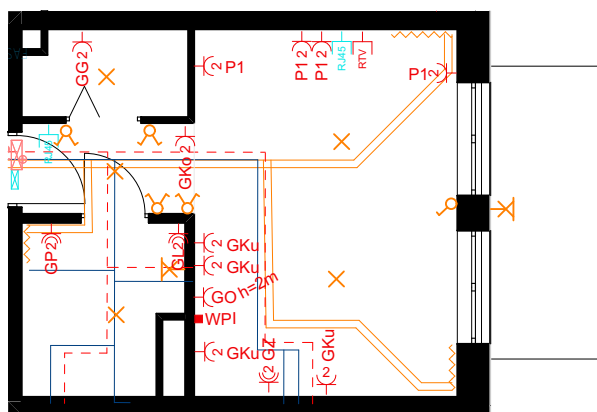
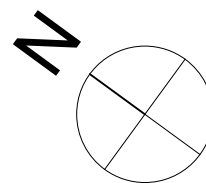
powierzchnia użytkowa **26,27m²**

INFORMACJE O LOKALU



1:100

garderoba	2,37
korytarz	2,68
łazienka	4,46
pokój dzienny	16,76
	26,27 m²
balkon	5,85



1:100

- grzejnik
- podejścia do grzejników
- instalacja wody zimnej
- instalacja wody ciepłej
- gniazdo elektryczne pojedyncze
- gniazdo elektryczne podwójne
- gniazdo elektryczne pojedyncze IP44
- gniazdo elektryczne podwójne IP44
- gniazdo RTV
- wypust elektryczny
- gniazdo RJ45
- rozdzielnica
- wypust oświetleniowy
- wyłącznik pojedynczy
- wyłącznik podwójny
- kinkiet